


マイダンサービスについて

- ・オリジナル印刷段ボールが簡単に作れます。
- ・デザインが出来ない方もご安心ください。
- ・フルオーダーメイドと既製品、好きな物をお選びいただけます。



まずは **2つのサービス** からお選びください！

フルオーダー

好きなサイズでつくれる
オーダーメイド印刷も！

- ・オーダーメイドサイズなので内容物にぴったりの箱を作成
- ・内容物に合わせて最適な材質を選択
- ・印刷の有無を自由に選択

※最小数量、寸法制限あり

イージーオーダー

手軽にできる
カンタン既製品印刷！

- ・デザイン入稿が簡単
- ・価格表記あり
- ・2種類のサイズから選べる
- ・20枚単位での注文が可能

お客様のご希望に合った物をお選びください！

お困りの際は、「よくある質問」をご覧くださいか、お気軽にお問い合わせください。



よくある質問
<https://www.xob.co.jp/mydan/mydan-faq/>


フルオーダーサービスとは

お客様が **ご希望** する **寸法** で 段ボールを作成!
路線便でお届けするサービスです。

内容物に
ピッタリサイズ
輸送時も安心

フルカラー印刷
も自由にできる

印版代
0円



お選びいただく際のポイント

- ご希望サイズでの段ボールの作成が可能ですので、内容物に合わせたサイズで作成するのがおすすめです。
- インクジェットプリンターを使用して印刷をおこないますので、お写真などのフルカラー印刷もお任せください。
- デザインサービスをご利用して、オリジナル段ボールの作成が出来ます。(デザイン料は別途有料となります)
- 箱形状はA式(みかん箱タイプ)のみとなります。



ご納期の目安

【印刷無し】 ご入金確認後、約1週間

【印刷あり】 ご入金確認後、デザイン打ち合わせ2~7日、校了後約1週間

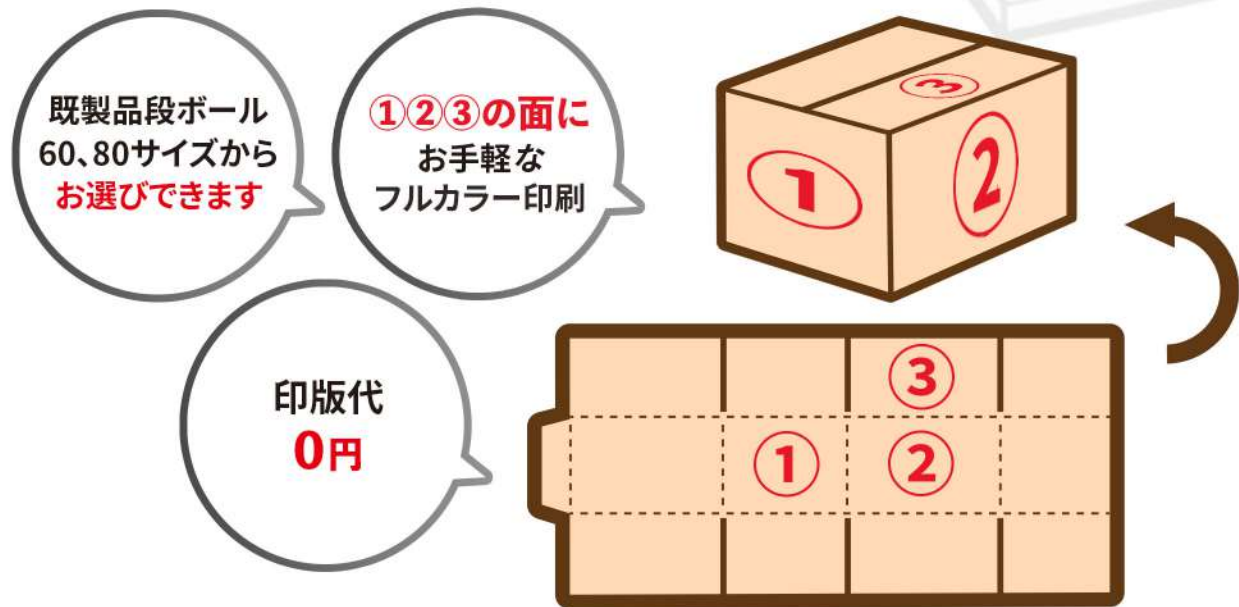
まずは

ご希望の寸法で制作可能か、お気軽にお問い合わせください!

※寸法により制作最低ロットがございます。

イージーオーダーサービスとは

お客様の **オリジナルデザイン** を既製品段ボールに印刷!
路線便でお届けするサービスです。



お選びいただく際のポイント

- 箱を畳んだ片面のみ印刷行いますので、印刷面は3面になります。
(上の図参照、①②③の面)
- 規格品の取扱いになりますので、印刷を行う場合でも小ロットで注文が可能です。
(20枚単位でのご注文)
- デザインサービスをご利用して、オリジナル段ボールの作成が出来ます。
(デザイン料は別途有料となります)
- 箱サイズは60、80サイズからのお選びとなります。
※【60サイズ】 内寸法：263×193×121mm 厚み：Bフルート（3mm）
※【80サイズ】 内寸法：303×232×211mm 厚み：Bフルート（3mm）



ご納期の目安

【印刷無し】 ご入金確認後、約2~3日

【印刷あり】 ご入金確認後、デザイン打ち合わせ2~7日、校了後2~3日

お手軽カンタン!

お問い合わせの際、頂いたご情報からお見積り致します。

※表示価格から金額が上下する可能性があります

全体のご注文の流れ



1 お問い合わせ・ご入力

お客様からお問い合わせフォームへのご入力をお願い致します。

ご入力の際、不明点や疑問点がございましたら「お問い合わせ内容」欄にご記載ください。
また、お決まりでない項目がございましたら空欄でも構いません。



2 お見積り・ご入金

お客様にご入力いただいたご情報をもとに、お見積りを送らせていただきます。

お客様からいただいたご情報を確認後、簡単なご情報をお伺いする場合もございます。

お客様の方でお見積りをご確認いただき、ご納得頂けましたら決済リンクよりお支払いください。
お支払いが確認出来ましたら、デザインの作成に移らせていただきます。

※お支払い方法は各種クレジットカード、銀行振込のみです。

※決済システムはsquareサービスを利用させていただきます。



3 打ち合わせ・デザインの共有

デザインのすり合わせをメール・お電話にて行います。

使用してほしいロゴマークや写真、テキスト情報などのデザインデータを作成する際に必要な情報のご共有をお願い致します。

(著作権違反、公序良俗に反するものを受け付けておりません。)


※データのやり取りはどこでもキャビネットを利用させていただきます。



全体のご注文の流れ

STEP 4 **デザインのご確認** デザインが完成次第、デザイン共有のご連絡をさせていただきます。

デザインの共有後、気になる点がございましたらお気軽にお聞きください。
もし修正が必要な部分がございましたら、箇所のご指定をお願い致します。
1回まで無料で修正させていただきます。
(全くの別パターンをご希望の場合は追加料金を頂きます。)



STEP 5 **印刷開始・商品発送** デザインのご確認が取れましたら、 印刷の方を開始させていただきます。

印刷作業が完了次第、順次発送作業を行いますのでもうしばらくお待ちください。
到着日予定は発送メールと合わせてご連絡させていただきます。
(ご希望日がございましたら事前にご連絡をお願い致します。)



STEP 6 **商品ご到着・ご確認** 商品がお客様のもとに届きます。

発送時に商品の確認は行っておりますが、もしお手元に届かない、不良品がある、
などございましたらお手数ですがイクソブまでご連絡ください。

発送メールの問い合わせ先や、商品に同封しているチラシの記載リンクから
お問い合わせいただきますとスムーズです。
ご確認でき次第迅速に対応させていただきます。

デザインの入稿の方法のおすすめ



デザインお任せ入稿 (デザイン料：33,000円 税込)

デザインについて何も決まってない方はデザインお任せ入稿がおすすめ。

デザインのヒアリングから実際の箱になったイメージの共有まで行います。お客様にご満足いただけるものをご提案させていただきます。



素材提供入稿 (デザイン料：22,000円 税込)

どのようなデザインにしたいかある程度固まっている方におすすめ。

会社のロゴマークや写真、テキスト情報をお客様の方からご共有いただき、段ボールのどの面、どの箇所に印刷するかまで決めていただきます。そちらの情報をもとにイクソブの方でデザインデータを作成いたします。



完全入稿 (デザイン料：無料)

どのようなデザインにしたいかある程度固まっており、今までにも入稿データをご自身で作成したことがある方におすすめ。

Adobe Illustratorを使用してデザインデータの作成をお願い致します。お客様の商品寸法に合わせた箱展開図をお渡しさせていただきますので、そちらをもとにご制作お願い致します。

データ入稿時には注意点がございますので、入稿前にならず「完全入稿データチェックリスト」をご覧ください、データに不備が無いようお願い致します。

※データに不備があった場合は印刷作業を開始できません。



共通ポイント

- ・フルカラーでの印刷が可能です。
 - ※白色は印刷できません。
 - ※水性インクのため物によっては写りが悪い場合がございます。
- ・印刷をせず無地でのご希望の際はデザイン料が無料となります。
- ・再購入の際、以前作成したデザインを再使用する場合はデザイン料が無料となります。
- ・完成したデザインデータはお客様にpdfにて共有させていただきます。
- ・お客様のデザインデータの状況や進捗によって、こちらから別の入稿方法をご提案させていただく場合がございます。

デザイン入稿方法の選び方

Q. デザインのイメージ
が固まっている。

はい

いいえ

デザインお任せ入稿

がおすすめ!

Q. Illustratorを用いて
入稿データを作成できる。

はい

いいえ

素材提供入稿

がおすすめ!

Q. 入稿データを作成する
時間を十分に確保できる。

はい

いいえ

素材提供入稿

がおすすめ!

完全入稿

がおすすめ!

完全入稿データチェックリスト

- デザインデータのサイズと実際の箱寸法が合っている
- カラーモードをCMYKで制作している
- 箱型レイヤーとは別レイヤーでデザインを作成している
- テキストをアウトライン化している
- ガイド線が印刷される状態ではない
- 写真やロゴなどの画像データを埋め込み形式にしている
- 写真やフォントなど、利用規約違反する物を使用していない
- 著作権侵害に該当する物を使用していない
- 白色使用していない
- aiデータ、pdfデータの二つの入稿データが用意できている